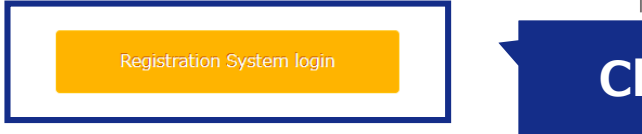


2. PayPalアカウントから支払う（アカウント登録済みの方）

*"National or public institutes" mean state-owned research institutes, research organizations aimed for public interest organizations that are run mainly by public funds, such as AIST (Japan), research institutes belonging to Chinese Academies of Sciences (China), Korea Electrotechnology Research Institute (Korea), etc. "Universities" include private universities.


**May not be available if the number of applicants reaches the limit.




The image shows a screenshot of a registration system interface. At the top, there is a text block with two paragraphs of fine print. Below the text, there is a yellow rectangular button with the text "Registration System login". To the right of this button, there is a blue speech bubble-like callout box with the word "Click" in white text, pointing towards the button.

1

「Registration System」でアカウントを作成またはログインをして、個人情報登録完了後、システム内のリンクから参加費支払いページに飛んでください。



MIYAKO MESSE, KYOTO, JAPAN
December 3-5, 2019



The 32nd International Symposium on Superconductivity
MIYAKO MESSE, KYOTO, JAPAN
December 3-5, 2019

Registration
Abstract submission
Proceedings
Presentation
Registration for Exhibitors

Registration Fee payment-Credit card/PayPal

The online registration is available from May 10 to November 1, and the payment of advanced registration fees should be made by credit card or PayPal.

Participants who cannot use a credit card or PayPal for the payment should contact ISS2019 secretariat. Advanced registration will be closed at 11:59PM (Greenwich Mean Time) on Friday, November 1, 2019.

Abstract submission from who have not paid the corresponding registration fee by August 4 will be rejected.

Registration Fee +Option (Additional presentation, Banquet)

Registration fees for participants include attendance at all scientific programs and all symposium materials. Please click the drop-down list box to choose one of several choices.

▶ 1. Enterprises or profit making corporation

Registration fee 40,000 JPY

▼

Add to Cart

2

「Registration Fee payment-Credit card/PayPal」ページからPayPalアカウントからの参加費支払い、または、PayPalアカウントを使用しないクレジットカード支払いが選択できます。

プルダウンから参加費（+オプション）から該当するものを選択し、[Add to Cart]ボタンをクリックします。

Click

ショッピングカート ショッピングを続ける >

説明	価格	数量	合計
Enterprises or profit maki... 詳細を表示する	¥40,000	- 1 + 削除する	¥40,000

注文内容

商品合計	¥40,000
合計	¥40,000 JPY

Click → PayPal で支払う

または

支払う

PayPalアカウントを使用せずに支払う

Powered by **PayPal**

条件 プライバシー フィードバック © 1999 - 2019

PayPal Pte. Ltd.はシンガポール法人であり、日本国金融庁に(1)資金移動業者(関東財務局長第00026号)および(2)前払式支払手段第三者型発行者(関東財務局長第00705号)として登録されています。

3

[PayPalで支払う]をクリックします。

※アカウントを持っていない場合は、アカウント作成をお願いします。

ISS2019 Secretary General

4

銀行かカード支払いを選択し、
[続行]をクリックします。

PayPal

PayPalで支払う

メールアドレス

パスワード

ログイン状態を保持する (?)

ログイン

ログインできない場合

または

クレジットカードまたはデビットカードで支払う

日本語 | English

登録済みメールアドレス
パスワード
を入力

Click

5

登録済みメールアドレス
パスワード
を入力し、[ログイン]をクリックします。

ISS2019 Secretary General

PayPal

¥40,000 JPY

こんにちは、様

配送先 [変更](#)

150-0002 日本 Shibuya-ku, Tokyo,

支払方法 [管理する](#)

PayPal残高
 PayPal残高を優先支払方法に設定する

Mastercard x-0640

+ カードを追加する

PayPalならより安全・簡単
にお支払いができます

どこでお買い物されても、お客さまの財務情報はより安全に管理されます。

登録している「支払方法」から選択

同意して支払う

Click

以下のボタンをクリックすることにより、PayPalのユーザー規約に同意し、この支払いが外国為替及び外国貿易法に基づく北朝鮮やイランへの資金用途規制を含む日本の法令を順守していることを宣言したうえで、この支払いを実行します。

条件 プライバシー フィードバック © 1999 - 2019

PayPal Pte. Ltd.はシンガポール法人であり、日本国金融庁に(1)資金移動業者(関東財務局長第00026号)および(2)前払式支払手段第三者型発行者(関東財務局長第00705号)として登録されています。

6

PayPalアカウントに登録してある希望する支払方法のラジオボタンをクリックし、[同意して支払う]をクリックします。

クリックすると支払いが完了します。
 クリック前に支払いの詳細を確認したい場合はカートアイコンの金額のプルダウンをクリックします。

ISS2019 Secretary General



¥40,000 JPYを

ISS2019 Secretary General様へ支払いました
[詳細](#)

支払方法

PayPal残高 ¥40,000 JPY

配送先

Shibuya-ku, Tokyo
150-0002
日本

購入内容の詳細

領収書番号: 32M618164R801784P

確認メールを次のアドレスにお送りします:
@gmail.com

お店の詳細

ISS2019 Secretary General

[条件](#) [プライバシー](#) [フィードバック](#) © 1999 - 2019

PayPal Pte. Ltd.はシンガポール法人であり、日本国金融庁に(1)資金移動業者(関東財務局長第00026号)および(2)前払式支払手段第三者型発行者(関東財務局長第00705号)として登録されています。

7

支払いが完了しました。

登録のメールアドレスに明細が届きます。
明細に記載された「取引ID」を確認してください。



8

登録のメールアドレスに届いたメール右上の「取引ID」は参加登録完了に必要です。

「Registration system」にログインし、「取引ID」を入力して参加登録を完了させてください。